

SIBONA

Media Informasi CU Bonaventura



SALAM REDAKSI



Waktu terus berjalan. Apa yang berlalu tak bisa diulang. Tapi masa depan sudah menanti.

Tahun 2020 berakhir. Kita segera memasuki tahun 2021.

Sudahkah pembaca sekalian merancang seperti apakah

tahun depan akan kita jalani ?

CU Bonaventura yang kita cintai sudah merancang tahun depan melalui Business Plan 2021. Program yang bukan sekedar rutinitas, tetapi mau bersama-sama anggota memberdayakan diri membangun kemandirian, meraih kesejahteraan.

SIBONA edisi akhir tahun ini mewariskan kegiatan TP dan seputar kegiatan internal lainnya. Tentu dilengkapi info menarik lainnya.

Tak lupa Redaksi SIBONA mengucapkan SELAMAT NATAL & TAHUN BARU untuk pembaca sekalian. Semoga sukses selalu bersama kita.

DEWAN REDAKSI
Pengurus CU Bonaventura

PENANGGUNG JAWAB
General Manager CU Bonaventura

REDAKTUR
Gabriel

EDITOR
H. Darmawansyah
Chr. Nur Widyono
Yulius Rustam
Frederika Eka
N. Susilawati

LAYOUT
Gabriel

PENULIS
Gabriel

DISTRIBUSI
Bahtiar B.

ALAMAT
Kantor Pusat CU Bonaventura
Nyarumkop, Kec.Singkawang Timur
Kota Singkawang
HP. 081352320759
Web. www.cubonaventura.org

3 Waspada Rayuan Investasi Berskema Ponzi

4 PERENCANAAN BISNIS TAHUN BUKU 2021

12 Diklat Dasar kaum Muda TP Sajingan Besar

14 Mencegah Dompot "Bocor Halus"


16 10 Peluang Usaha Di Desa

20 Obat di Halaman Rumah Kita.



24 Mengenal Unsur Hara Tanaman

Unsur hara terdapat di tanah dan diserap oleh akar tanaman. Seiring waktu unsur hara akan berkurang sehingga perlu ditambah agar tanah menjadi subur kembali.



18 Evaluasi Keuangan Pribadimu di 2020

Ada baiknya kita melihat lagi semua rencana keuangan yang sudah dibuat untuk 2020. Apakah sudah tercapai semua ? Atau masih ada yang belum ? Yuk, kita evaluasi.



WASPADA RAYUAN INVESTASI BERSKEMA PONZI

Trik tipu menipu semakin lama semakin canggih seiring perkembangan jaman. Model penipuan yang paling sering terjadi adalah yang berbentuk investasi. Korbannya seringkali orang yang kurang jeli namun ingin dapat uang dengan mudah dan cepat kaya.

Jika dipelajari lebih jauh, penipuan dengan bentuk investasi umumnya menggunakan Skema Ponzi. Skema Ponzi mulai dikenal pada tahun 1920 sejak terungkapnya kasus penipuan yang dilakukan oleh Charles Ponzi.

Menurut wikipedia, Skema Ponzi adalah modus investasi palsu yang membayarkan keuntungan kepada investor dari uang mereka sendiri atau uang yang dibayarkan oleh investor berikutnya, bukan dari keuntungan yang diperoleh oleh individu atau organisasi yang menjalankan operasi ini.

Skema Ponzi biasanya membujuk investor baru dengan menawarkan keuntungan yang lebih tinggi dibandingkan investasi lain, dalam jangka pendek dengan tingkat pengembalian yang terlalu tinggi atau luar biasa konsisten. Kelangsungan dari pengembalian yang tinggi tersebut membutuhkan aliran yang terus meningkat dari uang yang didapat dari investor baru untuk menjaga skema ini terus berjalan.

Orang yang investasi di awal biasanya memang mendapat keuntungan yang sesuai janji. Namun sebenarnya itu hanya sebagai pemikat bagi orang lain agar ikut investasi.

Ketika orang lain ikut, maka uang yang diinvestasikannya digunakan untuk membayar investor yang awal tadi. Jadi keuntungan yang didapat bukan dari bisnis nyata. Untuk menarik minat orang berinvestasi, tak heran penipu akan menjanjikan hasil yang tinggi dan mudah didapat.

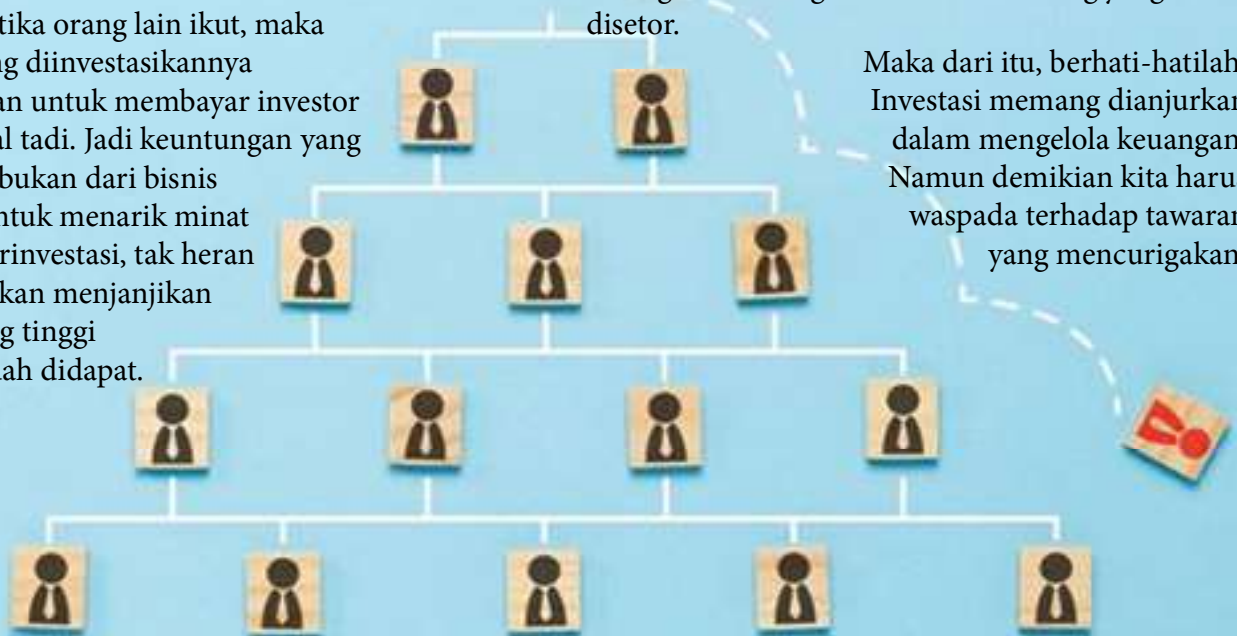
Agar terhindar dari penipuan, kita perlu mengenal ciri-ciri umum dari skema Ponzi yaitu:

1. Menjanjikan keuntungan investasi yang tetap setiap bulan.
2. Menjanjikan persentase hasil sangat tinggi bahkan di atas 2 persen per bulan.
3. Usahanya tidak jelas, tidak memiliki skala ekonomi yang jelas berapa modal yang diperlukan.
4. Investor lama diajak untuk menggaet investor baru dan mendapat bonus tambahan dari situ.
5. Uang yang disetor sulit untuk ditarik kembali.

Skema Ponzi ini biasanya akan gagal dengan sendirinya karena :

1. Perusahaan atau oknum yang menawarkan investasi menghilang, dan membawa kabur uang yang diinvestasikan. (di luar uang yang telah dibayarkan pada investor sebelumnya).
2. Skema ini memerlukan investasi baru terus menerus untuk membayar investor yang semakin bertambah. Ketika jumlah investor berkurang maka perusahaan atau oknum akan kesulitan membayar keuntungan yang dijanjikan. Akibatnya orang yang telah investasi akan terus menerus menagih keuntungan atau menarik uang yang sudah disetor.

Maka dari itu, berhati-hatilah. Investasi memang dianjurkan dalam mengelola keuangan. Namun demikian kita harus waspada terhadap tawaran yang mencurigakan.



PERENCANAAN

Menyiapkan strategi memberdayakan anggota me



Tahun 2020 akan segera berakhir. Untuk memulai tahun buku 2021 mendatang diperlukan rencana-rencana baru yang tepat. Dengan rencana yang baik kita akan tahu sasaran strategis yang harus dicapai, program kerja seperti apa yang dibuat, siapa yang bertanggungjawab melaksanakannya, berapa saja biaya yang diperlukan, serta lama waktu yang diperlukan.

CU Bonaventura telah melaksanakan Perencanaan Bisnis untuk tahun buku 2021. Kegiatan BP berakhir pada 21 November 2020 lalu.

Proses menyusun rencana kerja berlangsung dalam 4 tahapan. Pertama adalah melaksanakan Rapat Anggota Rencana Kerja Kelompok di setiap Tempat Pelayanan pada bulan Oktober. Rapat ini mengundang perwakilan anggota untuk membahas permasalahan di CU Bonaventura sekaligus mencari solusi yang akan dilaksanakan tahun depan.

Dengan demikian rencana kerja CU Bonaventura tidak dibuat hanya oleh pengurus dan manajemen saja. Tetapi tetap melibatkan anggota sesuai prinsip dari, oleh, dan untuk anggota. Selain itu rencana kerja yang dibuat benar-benar sesuai dengan kebutuhan anggota CU Bonaventura.

AN BISNIS 2021

menuju masyarakat mandiri, sejahtera, dan berkualitas



Rapat anggota yang difasilitasi oleh Pengurus ini dibuka dengan melihat gambaran kegiatan pemberdayaan di masing-masing TP. Pemberdayaan CU Bonaventura adalah berdasar pada komunitas. Wujud nyatanya adalah melalui Pertemuan Kelompok Anggota (PKA) yang hampir setiap hari dilaksanakan. Dari PKA ini muncul keinginan anggota untuk berkumpul dengan jadwal yang tetap dan pesertanya juga tetap. Sehingga dibentuklah PKA Tetap yang memiliki struktur organisasi. PKA Tetap ini nantinya berkembang sebagai komunitas pemberdayaan.

Hingga November 2020 sudah terbentuk komunitas sebanyak 110 dengan anggota yang bergabung sebanyak 1069 orang. Sayangnya dari jumlah itu hanya 86 komunitas saja yang masih aktif

Masalah dalam pemberdayaan ini yang kemudian memunculkan ide dari anggota yang hadir. Rekomendasi yang diusulkan dibagi dalam 5 hal sebagai berikut:

- Pertemuan Kelompok Anggota, terdapat 6 rekomendasi.
- Pembentukan Komunitas Pemberdayaan, terdapat 2 rekomendasi.
- Pengembangan Komunitas Pemberdayaan, terdapat 11 rekomendasi.
- Pelaksanaan Diklat, terdapat 12 rekomendasi.
- Pendampingan Komunitas Pemberdayaan, terdapat 13 rekomendasi.
- Hal-hal diluar konteks pemberdayaan menyangkut simpanan, pinjaman, dan pelayanan lain sebanyak 25 rekomendasi.

Hasil pertemuan rapat anggota di TP yang berupa 69 rekomendasi kemudian dibahas bersama oleh Pengurus, Pengawas, Manajemen, dan 22 orang perwakilan anggota dalam pelaksanaan business plan pada 12-14 November di Pasir Panjang Singkawang. Pada pertemuan ini rekomendasi didalami, didiskusikan, dan akhirnya diusulkan untuk menjadi program kerja.

Tahap ketiga dari penyusunan program kerja dilakukan pada 16-21 November 2020 di Kantor Pusat. Selama 1 minggu tersebut Pengurus dan Manajemen bekerja membuat program kerja tahun buku 2021 dan proyeksi keuangannya. Program kerja terbagi dalam 4 perspektif (Perspektif Keuangan, Perspektif Anggota, Perspektif Bisnis Internal, Perspektif Pembelajaran dan Pertumbuhan).

Proses selanjutnya dari pembuatan program kerja ini adalah menjabarkan isu strategis kedalam sasaran-sasaran yang lebih terperinci. Lalu untuk mencapai sasaran tersebut dibuatlah program kerja. Dalam program kerja terdapat detail yang memuat tindakan operasional, pelaksana program, frekuensi, biaya yang diperlukan, dan waktu pelaksanaan. Berikut program-program untuk tahun buku 2021:

- Menurunkan pinjaman lalai hingga menjadi maksimal 5,00%.
- Meningkatkan ratio piutang beredar menjadi minimal 70%.
- Menjaga rasio Simpanan Sukarela maksimal 80 %
- Melaksanakan survey Kebutuhan Anggota dan Kepuasan Anggota
- Meningkatkan jumlah anggota menjadi minimal 25.000 orang
- Menyediakan minimal 3 jenis sarana promosi dan informasi tentang produk dan pelayanan.
- Menyediakan database keanggotaan yang aktual dan mudah di akses.
- Melakukan kemitraan dengan Puskopdit BKCU Kalimantan dalam hal transaksi Online.
- Menyediakan Silabus diklat yang aktual.



- Melaksanakan diklat wajib anggota.
- Menyediakan 15 orang fasilitator yang kompeten untuk diklat wajib anggota.
- Memastikan minimal 30 % anggota menggunakan 2 produk simpanan sukarela selain Sapala dan Pahar.
- Meningkatkan jumlah anggota peminjam menjadi minimal 90% dari jumlah anggota yang berhak meminjam.
- Memastikan 100 % anggota mengangsur pinjaman sesuai dengan perjanjian
- Menyediakan Program Kompensasi bagi Anggota yang loyal.
- Melengkapi Manual Operasional yang sudah ada dengan kebijakan baru yang belum ditetapkan.
- Menyediakan Manual Prosedur yang komprehensif
- Meningkatkan keaktifan anggota dalam menabung Simpanan Wajib minimal 90% dari jumlah anggota
- Memastikan terbentuknya minimal 12 Komunitas Pemberdayaan di setiap TP
- Menjalin kerjasama dengan pihak ke 3 dalam kegiatan diklat dan Pemberdayaan.
- Melaksanakan Diklat yang Relevan untuk Aktifis.

Program kerja ini kemudian dipaparkan kepada anggota untuk disahkan dalam RARK-RAPB yang direncanakan pada 12 Desember 2020 di Palapa Beach Singkawang.



Credit Union Business Solution No.26

BENTUK KEPEDULIAN CREDIT UNION PADA MASALAH IKLIM



Sebagai bentuk kepedulian CU terhadap permasalahan seputar iklim, Asian Conference of Credit Union (ACCU) mengeluarkan Credit Union Business Solution no.26. Berikut ringkasannya.

Pendahuluan

ACCU percaya Credit Union dapat berkontribusi secara signifikan terhadap Tujuan Pembangunan Berkelanjutan No.13 : Aksi Iklim.

Perubahan iklim telah memberikan tantangan pendidikan yang signifikan mengenai sebab dan akibatnya. Credit Union di Asia memiliki jumlah anggota lebih dari 39 juta orang. Oleh karena itu penting sekali untuk mendidik anggota untuk membangun persepsi risiko iklim yang lebih realistis beserta kerentanannya.

Dokumen ini adalah kompilasi program atau proyek yang dapat dilakukan oleh Credit Union untuk mengatasi dampak perubahan iklim. Setiap orang di dunia ini perlu mengambil bagian dalam menyelamatkan bumi yang kita huni.

Credit Union harus memberikan kontribusinya karena perubahan iklim akan sangat mempengaruhi masa depan kita dan karena itu setiap warga negara dan lembaga memainkan peran dalam tantangan kompleks yang ditimbulkan oleh perubahan iklim.

Tujuan Pembangunan Berkelanjutan PBB

Tidak ada negara yang tidak mengalami efek drastis dari perubahan iklim. Emisi gas rumah kaca lebih dari 50 persen telah lebih tinggi daripada tahun 1990. Pemanasan global menyebabkan perubahan jangka panjang pada sistem iklim kita, yang dapat mengancam konsekuensi permanen jika kita tidak

Berikut cara-cara yang dapat ditempuh oleh anggota Credit Union.

DI RUMAH ANDA

1. Ganti bola lampu dengan lampu LED

Bola lampu LED berkualitas dapat menyala 25 kali lebih lama, lebih tahan lama, dan menggunakan setidaknya 75 persen lebih sedikit energi daripada bola lampu jenis lain.

2. Bersihkan atau ganti filter AC tiap 3 bulan

Filter kotor pada AC atau pemanas Anda akan membuatnya sistem bekerja lebih keras dan membuang energi.

3. Penggunaan kembali Furnitur Anda

Dari kursi yang terbuat dari keranjang belanja hingga kursi-kursi yang sudah tua, furnitur yang didaur ulang dapat menjadi suatu hal yang inovatif dan cerdas secara lingkungan. Pertimbangkan untuk menggunakan bahan daur ulang atau menggunakan kembali perabot yang sudah Anda miliki daripada membeli yang baru.

4. Daur ulang pakaian Anda

Fashion yang biasanya bersifat musiman dan cepat berganti menghasilkan banyak limbah. Bahkan biaya lingkungan untuk memproduksi dan mendistribusikan pakaian baru juga sangat buruk. Credit Union dapat menawarkan program daur ulang untuk menjual kembali pakaian layak pakai.

5. Beli peralatan elektronik baru dengan label Energy Star atau hemat energi.

Ketika Anda perlu mengganti kulkas atau mesin pencuci piring, pilih alat yang bersertifikat Energy Star. Produk Energy Star lebih efisien, artinya dapat membantu menurunkan biaya energi Anda dan mengurangi emisi gas rumah kaca.

6. Cabut colokan listrik apabila tidak digunakan

Hanya karena perangkat atau alat tampaknya mati tidak berarti itu tidak menarik daya. "Mode Tidur" atau perangkat yang tersambung ke colokan listrik menghabiskan energi.

Hal-hal seperti kotak kabel Anda, laptop, microwave, televisi, kipas angin listrik, AC, printer, dan peralatan rumah tangga lainnya harus dimatikan.

7. Desain tempat kerja agar dapat memanfaatkan cahaya alami

Berikut ini beberapa cara untuk meningkatkan cahaya alami :

- Tambahkan lebih banyak cermin dan benda mengkilap seperti cermin dekoratif, furnitur dengan aksesoris kaca, krom atau cermin, lampu dan kran lampu berwarna metalik, bingkai foto perak, lemari dekoratif dari nikel, lapisan logam di langit-langit, dan permukaan reflektif lainnya
- Pilih palet warna yang tepat. Gunakan cat mengkilap atau semigloss untuk lebih meningkatkan sifat reflektif warna permukaan
- Pasang jendela atau pintu yang lebih besar
- Ganti dinding dengan blok-blok kaca
- Perawatan jendela yang lebih ringan
- Tambahkan skylight
- Pasang tabung surya
- Potong pohon dan semak di luar jendela dan pintu

8. Makan makanan yang mendukung planet dengan iklim yang stabil

Keputusan yang kita buat tentang makanan dapat memiliki efek mendalam pada lingkungan. Berikut adalah beberapa cara untuk membuat diet keluarga Anda ramah lingkungan:

- Makan lebih banyak makanan bukan berdagang
- Beli sayur organik dan lokal bila memungkinkan
- Menanam (bahan makanan) sendiri

9. Gunakan lansekap atau dekorasi tanaman tahan kering

Kondisi akan menjadi tidak hanya lebih hangat tetapi juga lebih kering di banyak komunitas. Kita harus menanam spesies asli sedapat mungkin, sehingga rumah, kantor dan lingkungan dapat menikmati manfaat lansekap yang menarik tanpa memperburuk tingkat kekurangan air.

Bahkan, ketika dipraktikkan secara kolektif, penanaman tanaman tahan kekeringan dapat membantu mengurangi konsumsi air, sehingga mengurangi penggunaan energi, dan mengurangi emisi karbon.

10. Daur Ulang

- Sediakan tempat sampah daur ulang. Pastikan rumah Anda dilengkapi dengan tempat sampah daur ulang untuk kertas, plastik dan logam. Simpan di tempat terbuka dan beri label dengan tepat.

- Daur ulang koran bekas di rumah. Setelah selesai membaca koran, simpan untuk dibaca orang lain atau daur ulang.
- Cari opsi daur ulang untuk semua produk yang Anda beli. Bukan hanya kertas yang dapat didaur ulang.
- Beli baterai isi ulang. Dibutuhkan 1.000 baterai biasa yang dapat digunakan sama dengan satu baterai isi ulang. Saat Anda membuang baterai, lakukan daur ulang.
- Gunakan kembali cangkir kopi Anda. Atau lebih baik lagi, beli mug untuk menghindari limbah yang disebabkan oleh kertas atau styrofoam.

11. Mulailah melakukan pengomposan

Mengubah sisa makanan dan potongan rumput menjadi tanah yang segar dan kaya nutrisi hingga memberi pupuk bagi kebun rumah. Sekitar 20 hingga 30 persen dari apa yang biasanya kita buang dapat dikomposkan.

12. Jangan minum air kemasan botol

Minum air kemasan botol menambah masalah lingkungan kita. Menurut World Counts, lebih dari 100 juta botol plastik digunakan di seluruh dunia setiap hari, 1.500 botol plastik berakhir sebagai limbah di tempat pembuangan sampah atau dibuang ke laut setiap detik.

Minumlah air dari dispenser dan bawa botol air Anda sendiri saat bepergian. Ini akan membantu menyelamatkan lingkungan dari botol plastik.

13. Kurangi sisa makanan

- Buat daftar makanan secara mingguan sehingga Anda hanya akan membeli apa yang Anda butuhkan. Anda pada akhirnya akan memiliki makanan berlebih di lemari es Anda yang berakhir di tempat sampah.
- Berdasarkan makanan yang Anda telah rencanakan, buat daftar dengan jumlah yang akan Anda beli sebelum berbelanja.
- Pastikan Anda melihat lemari es dan lemari penyimpanan makanan Anda untuk melihat apa yang tersedia sebelum membuat daftar belanja.
- Hanya membeli apa yang Anda butuhkan dan akan digunakan. Membeli dalam jumlah besar hanya dapat menghemat uang jika Anda dapat memakannya sebelum makanan tersebut basi.
- Makan makanan yang kurang awet (tidak tahan lama) terlebih dahulu.

DI KOMUNITAS ANDA

1. Penanaman pohon di pinggir jalan

Upaya-upaya mendesak diperlukan untuk merehabilitasi lingkungan perkotaan dengan cara menanam pohon-pohon keras dan cepat tumbuh, baik tumbuhan eksotik maupun tumbuhan lokal.

2. Taman hujan

Adalah taman dengan semak asli, tumbuhan hijau, dan bunga, yang umumnya terbentuk di lereng alami. Taman ini dirancang untuk menahan air sementara dan terendam di limpasan air hujan yang mengalir dari atap, jalan masuk, teras atau halaman rumput.

3. Taman untuk skala komunitas

Salah satu jenis vegetasi yang merupakan kasus khusus adalah berkebun, termasuk kebun anggrek kecil di daerah kota. Ini juga dapat membantu menurunkan suhu, dan menanam beberapa makanan kita sendiri di lingkungan kita juga dapat mengurangi jumlah urusan yang harus kita jalankan, sambil meningkatkan kesehatan dan kebugaran.

Kesehatan dan kenyamanan adalah hal baik di dunia yang telah semakin panas. Tetapi hal ini mungkin membutuhkan skala untuk menciptakan dampak yang kelihatan pada iklim.

Credit Union dapat memulai proyek ini dengan unit administrasi desa setempat karena sebagian besar anggota masyarakat juga anggota credit union. Penting untuk mengkonsolidasikan upaya aksi iklim dibandingkan jika masing-masing organisasi melakukan tindakan secara terpisah.

4. Gunakan atap dan trotoar berwarna terang

Permukaan gelap menyerap panas, sedangkan permukaan berwarna terang memantulkannya. Trotoar yang memantulkan panas memperparah panas dengan menghangatkan udara lokal, dan berkontribusi terhadap pemanasan global dengan memancarkan panas ke atmosfer - trotoar dapat memperburuk panas di pulau tersebut karena trotoar berjumlah sekitar sepertiga dari permukaan perkotaan. Trotoar yang memantulkan panas juga dapat meningkatkan suhu limpasan air.

5. Selamatkan Gedung tua

Konstruksi baru menghasilkan panas dan mengganggu vegetasi yang ada dan sering gagal dalam mengurangi karbon dibandingkan bangunan yang lebih tua, bahkan dengan teknologi yang lebih baru dan lebih efisien. Bangunan kita yang lebih tua juga mengingatkan siapa kita sebagai komunitas dan cenderung untuk menyatukan lingkungan yang ada.

6. Dukung pembersihan sungai setempat

Cari tahu apakah pemerintah setempat di komunitas tempat Credit Union beroperasi memiliki program pembersihan Sungai. Jika tidak, Credit Union dapat memulai program yang melibatkan anggota. Tujuannya adalah untuk mengangkat limbah dari sungai dan bantaran sungai, mengedukasi masyarakat dan mentransformasi lingkungan. Program ini adalah bagian dari keterlibatan komunitas Credit Union.

7. Adopsi hutan

Bekerjasama dengan administrasi masyarakat setempat, Credit Union dapat menanam pohon di tanah milik pemerintah yang dapat ditanami pohon (atau lahan kosong lainnya). Ini bukan hanya sekedar menanam pohon tetapi memastikan pohon tersebut terus tumbuh secara berkelanjutan.

8. Bersatu untuk memerangi perubahan iklim

Ikut terlibat dalam program pemerintah daerah dalam memerangi perubahan iklim. Dengan berkolaborasi dan mengubah perilaku sehari-hari, berbagi kiat tentang perhitungan cuaca, dan mengurangi penggunaan energi dapat sangat membantu. Credit union dapat berkontribusi dengan mendidik anggota mereka.

9. Libatkan kaum muda

Orang-orang muda semakin sadar akan tantangan perubahan iklim. Libatkan mereka dengan mengembangkan program kesadaran.



PERESMIAN GEDUNG BARU TP SAJINGAN BESAR



27 Oktober 2020. Langit di Sajingan Besar terlihat cerah. Seakan alam memberi pertanda baik untuk acara yang akan dilakukan hari ini. PEMBERKATAN KANTOR TP SAJINGAN BESAR.

Kantor ini adalah impian anggota CU Bonaventura secara khusus di TP Sajingan Besar. Kantor yang besar, modern, dan nyaman berwarna biru langit memang menjadi *brand* CU Bonaventura di pertigaan menuju beranda Indonesia dengan negara tetangga Malaysia.

Acara hari itu dimulai pagi hari jam 10. Diawali dengan ritual adat Dayak yang dipimpin oleh Ketua Adat Sajingan Besar, Ende.

Dalam ritual adat tersebut, secara simbolis tiang utama gedung dioles dengan darah ayam. Ritual ini mengandung harapan agar gedung yang telah berdiri dijauhkan dari segala masalah dan tetap berdiri kokoh. Demikian pula orang-orang hadir yang mengikuti acara di ruangan tersebut oleh ketua adat diusap satu per satu.

Setelah itu dilakukan “manggil sumangat” dengan membunyikan besi. Tampak di tengah ruangan sebuah talam berisi 3 ekor ayam, tumpi, lemag, tepung tawar, dan sirih yang disebut “*buis*”. Buis adalah simbol persembahan rasa syukur kepada Tuhan.

Pengurus, Manajemen, dan Pengurus adat yang hadir selanjutnya duduk melingkari buis. Sambil dipandu oleh ketua adat, mereka secara bersama-sama mengangkat buis sebagai tanda berakhirnya acara adat.

Ende juga berpesan kepada Pengurus dan Manajemen untuk mengelola CU Bonaventura dengan baik.

“Jaga baik-baik boh CU diri’ nyian. Diri’ ngamuat samua bisa diatur dengan baik. Kami yakin kita’ samua walaupun muda bisa ngamuat CU Bonaventura makin berjaya” pesan Ende.

Pada pukul 4 sore diadakan misa syukur yang dipimpin oleh Pastor Firminus. Misa dihadiri oleh anggota CU Bonaventura dari TP Sajingan.

Usai misa dilakukan peresmian kantor. Ketua Panitia Pembangunan, Dalmasius Iriyandi, memberi kata sambutan sekaligus laporan pembangunan. Setelah itu sambutan dari Ketua Pengawas Pembangunan, Aben.

Acara peresmian kantor kali ini berbeda dari sebelumnya. Mengingat masih dalam pandemi covid 19 maka acara ikut menyesuaikan.

Peresmian kantor dilakukan oleh Ketua Pengurus CU Bonaventura, Yulia Noria.



“Betapa kita bersyukur atas kerja keras kita bersama dalam mengembangkan CU Bonaventura. Pemberdayaan ini penting untuk diwariskan ke anak cucu” kata Noria.

Pada kesempatan tersebut Noria juga mengajak anggota untuk melestarikan keterampilan yang dimiliki.

“Keterampilan yang kita miliki perlu diwariskan, jangan sampai satu saat nanti semua tidak ada artinya” katanya sambil menunjukkan bakul hasil kerajinan tangan anggota TP Sajingan.



DIKLAT DASAR KAUM MUDA TP SAJINGAN BESAR



Pada 21 dan 22 Oktober 2020, dilakukan Diklat Dasar CU yang pesertanya khusus anak-anak muda di TP Sajingan Besar. Ternyata kegiatan ini mendapat respon yang sangat baik.

Dari data statistik Oktober anggota CU Bonaventura yang berusia 17-25 tahun berjumlah 2.520 orang. Banyak dari mereka menjadi anggota melalui peran orangtua atau mengikuti teman yang sudah bergabung.

Pendidikan dasar belum mereka ikuti karena awalnya masih sekolah dasar dan dirasa belum mampu mengikuti materinya. Setelah di data ternyata anak-anak ini sudah mulai remaja dan sudah bisa diajak berpikir.

Chr. Nur Widyono atau Wiwid yang memfasilitasi mengatakan bahwa tujuan diadakannya diklat ini adalah memberikan pemahaman tentang CU.

“Diklat dasar ini lebih pada pemurnian pemahaman tentang gerakan CU. Materinya juga yang ringan-ringan. Yang penting mereka senang dulu dengan diklat ini” kata Wiwid.

Diklat diawali dengan memperkenalkan sejarah CU. Dengan belajar dari sejarah awal CU di Jerman, peserta bisa memahami kenapa ada CU dan kenapa mereka harus bergabung menjadi anggota CU.

Dalam memfasilitasi diklat ini, Wiwid tak hanya memberi pengetahuan dan pemahaman tentang CU saja.

“Materi diklatnya juga termasuk menggali potensi diri mereka. Mereka bisa melihat apa yang terjadi di lingkungan tempat tinggalnya. Sehingga dari situ mulai muncul kepedulian mereka terhadap lingkungan” kata Wiwid.

Salah satu sesi yang menarik adalah mengubah pola pikir. Ada beberapa dari peserta yang merasa tidak percaya diri. Untuk mengubah rasa percaya dirinya, peserta diajak berkelompok. Mereka mendapat tugas untuk mewawancarai orang yang sudah menjadi anggota CU Bonaventura. Kebetulan saat itu para pekerja bangunan kantor TP Sajingan adalah anggota CU Bonaventura.

Materi wawancaranya adalah lama ber-CU, menggali manfaat ber-CU, dan apa saja yang berubah ketika ber-CU. Teman lain di kelompok bertugas untuk mendorong dan menyemangati peserta yang tidak PD agar berani berbicara.

Ternyata setelah melakukan wawancara dan presentasi para peserta mampu berbicara dengan baik di depan peserta lain. Apalagi didukung oleh rekan dalam kelompok. Inilah makna berkomunitas yang mereka rasakan.

Setelah mengikuti diklat dasar, peserta merencanakan untuk mengikuti Diklat Lanjutan pada 13 November 2020. Mereka juga membentuk komunitas kaum muda yang bertujuan melestarikan alam sekitarnya dengan nama “Muda-Mudi Tanjung”.

Keseruan mengikuti diklat ini juga menginspirasi anak-anak muda dari TP lain untuk merasakan hal serupa. Staf diklat di TP pun merespon keinginan ini dengan mendata anggota yang usianya memenuhi syarat.

Semoga dengan mengikuti diklat pemahaman tentang CU semakin baik dan mereka dapat menjadi generasi penerus yang lebih sejahtera di masa datang. Bagi kalian yang belum mengikuti diklat dan ingin hadir, ayo daftarkan dirimu di Tempat Pelayanan CU Bonaventura. Jadikan dirimu kaum muda yang mandiri, sejahtera, dan berkualitas.



MENCEGAH DOMPET BOCOR HALUS

Pengeluaran sedikit-sedikit
yang tanpa disadari membuat
uang kita habis.



Pernahkah kamu mengalami uang seperti cepat habis padahal rasanya tidak membeli apa-apa? Atau baru saja menerima gaji, sudah banyak yang terpakai? Hati-hati. Mungkin dompet anda “bocor”.

Disadari atau tidak beberapa pengeluaran kecil bisa berdampak besar pada pengeluaran kita. Contohnya ketika mau makan siang trus ngajak teman. Karna kita yang ngajak, teman kita traktir deh. Pas lagi kerja, ngga asyik kalo nda sambil ngemil keripik dan minum es. Lalu ada teman datang minjem duit. Ngga banyak sih, cuman 50 ribu. Bukan pelit sih, tapi mau nagih kan ngga enak.

Itulah beberapa situasi yang mungkin tanpa kita sadari membuat uang keluar sedikit demi sedikit dari dompet kita. Tau-tau udah mau habis deh.

Sebenarnya tidak apa-apa juga sih kita keluar duit untuk hal-hal kayak gitu. Tapi yang jadi masalah adalah kalo terlalu sering dan kita tidak mampu mengontrolnya.

Penyebab utama dompet bocor itu salah satunya karna gaya hidup. Ada pepatah mengatakan “bergayalah sesuai isi dompet”. Jangan memaksakan diri belanja barang hanya demi gengsi.

Trus sebab lainnya karena belanja diluar rencana. Pergi kepasar, ke mall, minimarket, pengen beli 5 barang, pulang-pulang bawa 10 barang. Parahnya lagi nih, maunya beli barang A, belinya barang B.

Produk seputar fashion, kosmetik, dan asesoris sering bikin mata jadi lapar dan uang di dompet gelisah mau keluar.

Hobi juga bisa jadi membuat dompet bocor. Bukan hanya bocor halus tapi jebol tu dompet. Namanya hobi, kita seringkali ngga mikir lagi soal harga. Yang penting ada duitnya. Tapi kitanya secara sadar sering melakukan pembenaran diri.

“Kapan lagi beli ini-itu. Kan kita udah kerja nda capek nyari duit. Ngga ada salahnya kan memberi penghargaan untuk diri sendiri??”.

Trus gimana caranya supaya dompet ngga mudah bocor? Bisa saja sih tapi perlu komitmen dan disiplin.

Pertama, buat pos pengeluaran bulanan. Buat pos tersendiri untuk jajan, untuk hobi, atau untuk belanja yang sifatnya suka-suka. Tergantung dengan kebiasaan kamu saat ini. Mana yang biasanya menjadi penyebab uangmu mengalir tanpa rencana.

Trus biasakan menyimpan uang yang kita dapat dalam rekening Pahar. Jangan simpan semua uang tunai di dompet. Kalo menyimpan uang tunai dalam jumlah banyak maka akan sulit mengontrolnya.

Ambil uang di Pahar seperlunya saja untuk seminggu. Tujuannya agar kita bisa menahan diri jika ingin membeli sesuatu diluar rencana bulanan tadi. Bukan berarti pelit ya.

Lakukan pencatatan pengeluaran bulanan. Ini akan memudahkan kita melakukan evaluasi setiap bulan. Kita jadi tahu kemana aja uang kita mengalir selama ini.

Itu dia trik-trik untuk menambal dompet kalian yang bocor halus. Mudah bukan? Coba deh, lakukan dengan disiplin setiap bulan mulai dari sekarang. Lama-lama pasti terbiasa.



10 PELUANG USAHA DI DESA



Desa menyimpan banyak peluang usaha. Tidak hanya di bidang pertanian saja. Karena bidang pertanian membutuhkan usaha pendukung. Di sinilah kita bisa mencoba berbagai peluang. Siapa tahu bisa menjadi usaha andalan anda. Berikut 10 peluang usaha yang ada di desa.

1. Jual beli hasil pertanian

Jika anda memiliki modal yang cukup besar, usaha jadi pengepul hasil pertanian bisa dicoba. Selain bisa membantu petani, anda juga dapat menghindari perlakuan semena-mena dari tengkulak. Belilah dengan harga yang sesuai. Jangan terlalu murah. Jika petani senang dengan harga yang anda berikan maka petani bisa loyal kepada anda.

2. Menyewakan alat atau mesin pertanian

Saat ini sudah banyak tersedia beragam mesin untuk pertanian dan perkebunan. Ini bisa menjadi peluang menyewakan mesin seperti penggiling padi, traktor, mesin tanam, mesin panen, perontok jagung, mesin pembuat tepung. Carilah mesin yang cocok untuk petani di desa anda karena potensi di tiap desa berbeda.

3. Toko Sarana Pertanian

Perhatikan dimana petani di desa anda membeli sarana produksi pertanian. Jika harus membeli di pasar yang jauh, berarti ini peluang bagi anda untuk menyediakan bibit, pupuk, anti hama, dan alat semprot, pakan ternak, dan alat lainnya di desa anda.

4. Ternak Hewan

Ternak seperti sapi, kambing, babi, ayam, bebek menjadi masih primadona. Biasanya pakan ternak seperti rumput dan dedaunan banyak tersedia. Sesuaikan dengan potensi di desa. Jika banyak sumber air mengalir, bisa juga untuk berternak ikan air tawar.

5. Bisnis Olahan Pangan

Di desa bahan baku kuliner/olahan pangan seperti ubi dan kelapa masih tersedia, segar, dan murah. Buatlah keripik, dan jajanan khas daerah. Bisa kirim ke pasar atau daerah lain. Tinggal dibungkus dan di jual warung terdekat dengan harga terjangkau.

6. Bisnis Pembibitan Tanaman

Tanaman apa yang banyak ditanam di desa anda ? Atau tanaman apa yang mungkin ditanam di desa anda? Anda bisa membuat usaha pembibitan untuk keperluan di desa. Bahkan jika memungkinkan bisa melayani luar daerah. Pilih tanaman yang cocok untuk desa anda.

7. Membuka Payment Point Online Bank (PPOB)

Untuk membuka PPOB kita bisa membuat loket yang melayani transaksi online seperti pembelian tiket, token listrik, transfer uang, pulsa dan paket internet. Syaratnya adalah berada di jangkauan internet, dan memiliki komputer. Selanjutnya kita mendaftar sebagai mitra bisnis PPOB. Kita mendapat penghasilan dari fee transaksi.

8. Desa Wisata

Jika di desa anda memiliki keunikan seni, keindahan alam, atau menjadi pengrajin, bisa dibuat menjadi desa wisata. Ini bisa menjadi usaha kelompok. Sumber pemasukan bisa dari tiket masuk, parkir, jual souvenir, menyewakan tempat tinggal, atau menyediakan makanan.

9. Jasa titipan dan delivery order

Usaha ini sedang tren dan tidak perlu modal besar. Cara kerjanya, cari info siapa yang perlu barang di pasar. Anda bisa menawarkan diri untuk membelikannya. Barang bisa ambil di rumah anda. Pendapatan bisa didapat dari ongkos titip. Bedanya dengan delivery order adalah barang yang dibeli anda antarkan langsung di rumah yang memesan.

10. Bisnis online menjual produk desa

Jaman sekarang apapun bisa anda tawarkan melalui media internet. Cukup memiliki hape android dan punya banyak kenalan. Tawarkan barang anda melalui WA, facebook, instagram.


Itulah 10 peluang usaha yang bisa anda coba di desa. Semoga dapat menginspirasi bagi anda yang bingung mau usaha.

PENCAPAIAN RENCANA KEUANGAN AKHIR TAHUN 2020

- Menyiapkan dana hari tua di simpanan SAPALA
- Menyiapkan dana darurat di simpanan TOPOKNG
- Membangun rumah
- Membeli mobil
- Menambah kebun
- Bertibur
- Jualan online
- Angsuran pinjaman lancar

EVALUASI

KEUANGAN PRIBADIMU DI 2020



Wah, sudah akhir tahun lagi. Sebentar lagi kita akan memasuki tahun 2021. Ada baiknya kita melihat lagi semua rencana keuangan yang sudah dibuat untuk 2020. Apakah sudah tercapai semua? Atau masih ada yang belum? Yuk, kita evaluasi.

Pertama kita lihat dahulu apa yang sudah kita capai selama setahun. Supaya lebih mudah kita catat saja ke dalam 3 bagian yaitu kas, aset, dan hutang. Bagian-bagian ini pasti akan mempengaruhi kondisi keuangan kita baik positif maupun negatif.

Kas

Darimana saja sumber penghasilan kita saat ini? Berapa uang yang kita dapat setiap bulannya?

Aset

Aset bisa berupa simpanan/tabungan, tanah, rumah tempat tinggal, properti, perhiasan, atau kendaraan. Buka seluruh buku simpanan yang kita miliki. Lihat berapa saldonya. Kemudian apakah anda membeli atau menambah aset pada tahun ini? Hitunglah nilainya.

Hutang

Apakah anda memiliki hutang? Apakah hutang anda tergolong produktif atau konsumtif? Berapa nilainya? Apakah semakin menurun atau meningkat? Jika nilainya hutang konsumtif semakin menurun dan anda dapat mengangsurnya dengan lancar maka ini baik. Jika hutang produktif yang juga dibayar lancar serta terus menciptakan penghasilan baru ini juga luar biasa.

Setelah dicatat sekarang kita hitung kondisinya dengan mengurangi jumlah aset dengan jumlah hutang. Jika hasilnya surplus atau positif maka anda patut bersyukur. Tapi jika hasilnya negatif maka perlu hati-hati. Pikirkan dulu apa penyebabnya. Sebaiknya penghasilan kita bisa menambah kekayaan bersih minimal 10%. Artinya kita menambah kekayaan dan mengurangi pinjaman konsumtif.

Apa yang menyulitkan anda sehingga tidak bisa menabung dan memiliki aset? Adakah kondisi khusus seperti musibah, pandemi, bisnis tidak lancar, banyak pengeluaran rumah tangga, serta harus membantu keluarga lainnya. Atau yang paling bahaya adalah karena gaya hidup anda yang melebihi pendapatan?

Paksa diri untuk menabung. Jangan berpikir bahwa menabung harus banyak. Jika dalam sehari anda bisa bayar parkir Rp.1.000 atau beli kue Rp.5.000 itu berarti anda menabung. Tidak ada alasan tahun 2021 tidak mampu menabung.

Lihat lagi di bagian Kas. Berapa penghasilan anda tiap bulan yang disisihkan untuk menambah aset? Misalnya menyimpan 10% setiap bulan sehingga nanti anda bisa membeli tanah, kebun, atau membeli emas batangan.

Adakah yang secara khusus disimpan untuk dana darurat? Dana darurat sangat diutamakan dalam perencanaan keuangan. Jika belum punya kita wajib bertanya kenapa? Apakah merasa hidup kita baik-baik saja? Memang tidak diupayakan, atau ada tetapi tidak dalam rekening terpisah sehingga seringkali habis terpakai?

Apapun hasil evaluasi anda, jangan lupa untuk selalu bersyukur atas apa yang sudah anda capai tahun ini. Percayalah bahwa dengan bersyukur tahun depan anda bisa lebih kreatif. Anda bisa berusaha sebaik-baiknya sehingga pintu rezeki akan terbuka lebar.

Jangan lupa buat rencana untuk tahun depan. Tanpa perencanaan yang baik, hidup akan mengalir dan lewat begitu saja. CU Bonaventura sudah membantu anda merencanakan keuangan melalui diklat-diklat, produk simpanan dan pinjaman. Jadilah anggota yang aktif menabung, meminjam secara bijak, dan tertib mengangsur.

Jadi mari kita mulai optimis menyambut 2021. Semoga tahun depan membawa kebaikan bagi kita semua.

OBAT DI HALAMAN RUMAH KITA



TAMAN OBAT KELUARGA PADA HAKEKATNYA ADALAH SEBIDANG TANAH, BAIK DI HALAMAN RUMAH, KEBUN ATAUPUN LADANG YANG DIGUNAKAN UNTUK MEMBUDIDAYAKAN TANAMAN YANG BERKHASIASAT SEBAGAI OBAT DALAM RANGKA MEMENUHI KEPERLUAN KELUARGA AKAN OBAT-OBATAN.

Sepanjang 2020 seluruh dunia dilanda pandemi covid 19. Hingga akhir tahun belum ada tanda-tanda pandemi ini akan berakhir. Namun cara untuk terhindar dari penyakit ini sudah kita ketahui bersama yaitu menggunakan masker, sering mencuci tangan dengan sabun, dan menjaga jarak.

Selain 3 usaha di atas, setiap orang perlu menjaga daya tahan tubuh. Daya tahan tubuh tidak hanya mencegah agar tidak mudah terjangkit, namun juga mempercepat penyembuhan dan pemulihan dari sakit.

Salah satu cara meningkatkan daya tahan tubuh adalah dengan mengkonsumsi makanan bergizi kaya vitamin, mineral, dan protein serta memanfaatkan tanaman obat tradisional.

Negara kaya akan berbagai jenis tanaman bergizi dan sumber obat. Sebelum obat-obatan modern diproduksi, nenek moyang kita sudah mengetahui jenis-jenis dan bagian tanaman berkhasiat yang tumbuh di hutan seperti :

1. Rimpang seperti jahe merah, jahe putih, temulawak, kunyit, kencur, lengkuas.
2. Umbi-umbian seperti bawang merah, dan bawang putih.
3. Kulit kayu seperti Kayu manis.
4. Batang Serai
5. Daun kelor, katuk, seledri.
6. Buah jambu biji, lemon, jeruk nipis
7. Biji-bijian seperti jinten.

Masih banyak lagi jenis tanaman yang terbukti secara klinis mengandung khasiat untuk pengobatan.

Dengan pengetahuannya nenek moyang bahkan mampu meramu berbagai tanaman berkhasiat tersebut menjadi obat atau jamu yang mereka pakai jika mengalami keluhan kesehatan tertentu misalnya :

1. Memperkuat daya tahan tubuh dengan ramuan yang mengandung kencur, meniran, mengkudu.
2. Darah tinggi dengan seledri, kumis kucing.
3. Mengatasi diabetes dengan kayu manis, pare, dan mengkudu.
4. Jika batuk menggunakan ramuan kencur, jahe merah, daun mint, dan lemon.
5. Mengobati flu dengan jintan hitam, mahkota dewa, jahe, mint, dan cengkeh.
6. Meredakan sakit tenggorokan dengan jahe, kencur, jeruk nipis, adas, dan pala.
7. Meningkatkan produksi ASI dengan daun katuk, pegagan, kelor.

Berikut contoh meramu tanaman obat untuk meningkatkan daya tahan tubuh :

Ramuan 1 :

Bahan - bahan yang disiapkan yaitu :

- Jahe merah 2 ruas ibu jari
- Jeruk nipis 1 buah
- Kayu manis 3 jari
- Gula merah secukupnya
- Air 3 gelas

Cara membuat :

- Cuci bersih semua bahan.
- Jahe merah di tumbuk atau digeprek.
- Rebus air hingga mengeluarkan banyak uap.
- Kecilkan api dan rebus bahan yang disiapkan bersama gula merah selama 15 menit.
- Saring dalam keadaan dingin.

Cara penggunaan :

Ramuan diminum 2 kali sehari sebanyak 1,5 gelas.



Kini tanaman tersebut tidak harus kita cari di hutan. Bisa ditanam menggunakan pot atau polybag memanfaatkan area pekarangan rumah. Gunakan media tanam organik seperti kompos atau kotoran hewan, dan sekam padi.

Jika anda ingin menggunakan ramuan dari tanaman obat, perhatikan hal-hal berikut :

1. Memilih tanaman, komposisi bahan, dan takaran yang tepat.
2. Memperhatikan kebersihan alat yang digunakan untuk membuat ramuan. Cuci bersih tanaman sebelum digunakan.
3. Jika merebus gunakan bahan stainless steel.
4. Gunakan saringan dari nilon atau kasa.
5. Konsumsi dalam kondisi segar dan dikonsumsi untuk 1 hari.
6. Jika ada keluhan lain atau sakit tidak berkurang setelah mengkonsumsi obat, segeralah ke dokter.

Ramuan 2 :

Bahan - bahan yang disiapkan yaitu :

- Kunyit 1 ruas ibu jari
- Lengkuas 1 ruas ibu jari
- Jeruk nipis 1 buah
- Gula merah secukupnya
- Air 3 gelas

Cara membuat :

- Cuci bersih semua bahan.
- Kunyit dan lengkuas di tumbuk atau digeprek.
- Rebus air hingga mengeluarkan banyak uap.
- Kecilkan api dan rebus bahan yang disiapkan bersama gula merah hingga air tersisa setengah.
- Saring dalam keadaan dingin.

Cara penggunaan :

Ramuan diminum 2 kali sehari sebanyak 1,5 gelas.



GALERI KEGIATA



N TRIWULAN



Seperti halnya manusia, tanaman juga memerlukan “gizi” yang cukup agar tumbuh subur dan berkembang. Gizi ini disebut unsur atau zat hara. Unsur hara terdapat di tanah dan diserap oleh akar tanaman. Seiring waktu unsur hara akan berkurang sehingga perlu ditambah agar tanah menjadi subur kembali.

Unsur hara dibagi menjadi dua jenis yaitu Makro dan Mikro. Unsur hara makro adalah unsur yang dibutuhkan oleh tanaman dalam jumlah besar yaitu

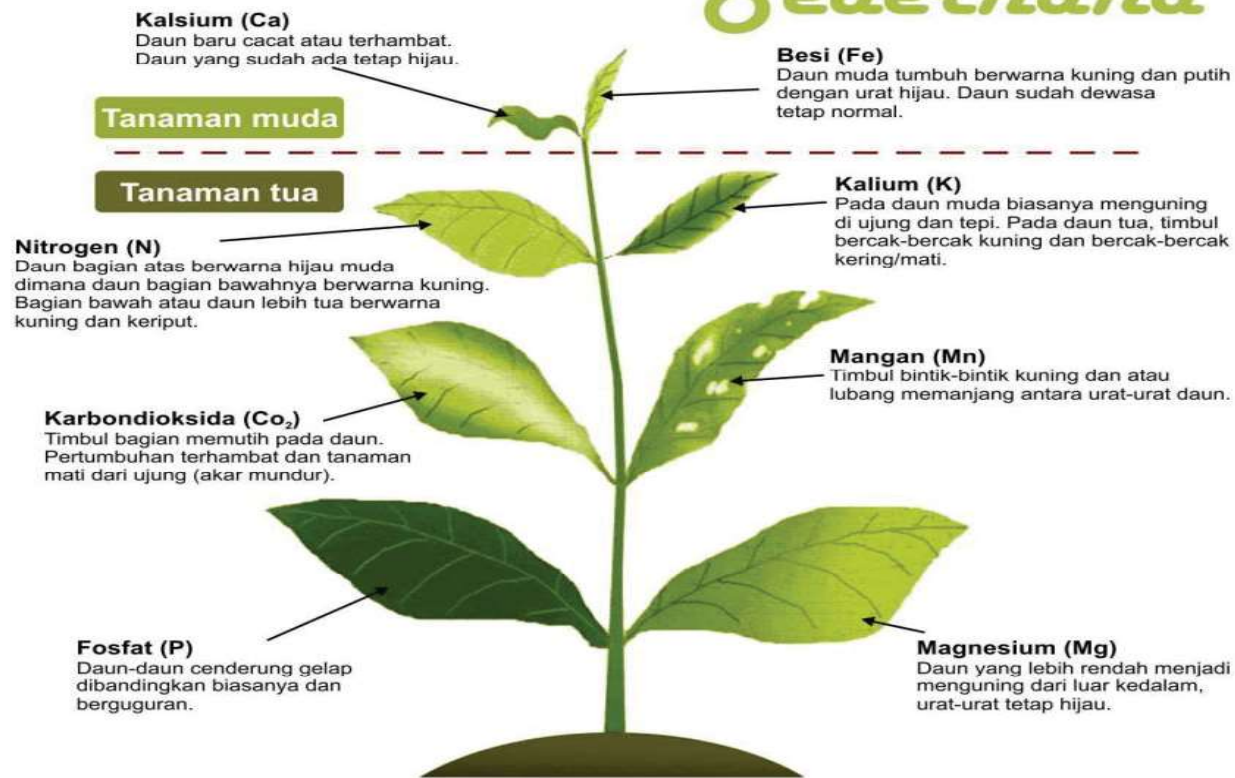
- Nitrogen (N)
- Phosfor (P)
- Kalium (K)
- Sulfur/belerang (S)
- Calsium (Ca)
- Magnesium (Mg)

Sedangkan Unsur Hara Mikro adalah unsur yang dibutuhkan tanaman dalam jumlah tidak terlalu banyak dan bervariasi yaitu

- Klor (Cl)
- Zatbesi (Fe)
- Mangan (Mn)
- Tembaga (Cu)
- Seng (Zn)
- Boron (B)
- Molibdenum (Mo)

Mengenal UNSUR HARA tanaman

Panduan Kekurangan Hara pada Tanaman Sederhana



www.agrokomplekskita.com

NITROGEN (N)

- Merangsang pertumbuhan vegetatif tanaman secara keseluruhan, khususnya pertumbuhan akar, batang dan daun.
- Berperan dalam pembentukan zat hijau daun (klorofil) yang sangat penting untuk melakukan proses fotosintesis.
- Berperan dalam pembentukan protein, lemak dan berbagai persenyawaan organik lainnya.

PHOSFOR (P)

- Berfungsi untuk merangsang pertumbuhan akar, khususnya akar benih dan tanaman muda.
- Merupakan bahan mentah untuk pembentukan sejumlah protein tertentu.
- Membantu asimilasi dan pernapasan tanaman.
- Mempercepat pembungaan dan pemasakan buah.

SULFUR/BELERANG (S)

- Berperan dalam pembentukan bintil akar
- Membantu pertumbuhan anakan tanaman

KALIUM (K)

- Berfungsi membantu pembentukan protein dan karbohidrat
- Memperkuat tanaman sehingga daun, bunga dan buah tidak mudah rontok/gugur.
- Salah satu sumber daya tahan tanaman terhadap kekeringan dan penyakit.

CALSIUM (Ca)

- Berfungsi untuk merangsang pembentukan bulu-bulu akar, mengeraskan batang tanaman dan merangsang pembentukan biji.
- Calsium pada batang dan daun bermanfaat untuk menetralkan senyawa atau keadaan yang tidak menguntungkan pada tanah.

MAGNESIUM (Mg)

- Berperan dalam pembentukan zat hijau daun (klorofil), karbohidrat, lemak dan senyawa minyak yang dibutuhkan tanaman.
- Berperan dalam transportasi Fosfat di tanaman.

KLOR (Cl)

- Berfungsi untuk memperbaiki dan meningkatkan hasil kering tanaman seperti tembakau, kapas, kentang dan sayuran.

BESI (Fe)

- Berfungsi dalam proses pernapasan tanaman dan pembentukan zat hijau daun (klorofil).

MANGAN (Mn)

- Berfungsi sebagai komponen untuk memperlancar proses asimilasi dan merupakan komponen penting dalam pembentukan dan melancarkan kerja enzim.

TEMBAGA (Cu)

- Berfungsi dalam pembentukan zat hijau daun (klorofil) dan merupakan bahan pembentuk beberapa jenis enzim.

SENG (Zn)

- Berfungsi dalam pengaktifan beberapa jenis enzim pada tanaman.
- Berperan dalam biosintesis auksin, pemanjangan sel dan ruas batang.

BORON (B)

- Berfungsi mengangkut karbohidrat ke dalam tubuh tanaman
- Membantu bagian-bagian tanaman untuk tumbuh aktif
- Berperan dalam pembelahan sel pada tanaman biji

MOLIBDENUM (Mo)

- Membantu mengikat nitrogen dari udara bebas.
- Mengaktifkan enzim Nitrogenase.

Cara untuk memenuhi kebutuhan zat hara tanaman salah satunya menggunakan kompos. Kompos mudah dibuat, bahan baku mudah dan tersedia di sekitar kita, dan aman bagi tanaman, kesuburan tanah, dan tidak mematikan mikroorganisme yang ada di tanah.

Untuk memenuhi kebutuhan Nitrogen, beberapa tanaman yang dapat menjadi bahan kompos adalah azolla, daun gamal, kacang-kacangan, jerami atau dedaunan yang berwarna hijau, serta urin dan kotoran hewan.

Sementara bahan alami yang mengandung unsur fosfor yaitu bonggol pisang, nenas, kelor,

Kalium bisa didapat antara lain dari sabut kelapa, kulit pisang, jerami padi, arang kayu keras, kulit buah kapuk, dan kulit buah coklat.

Gunakan juga sisa-sisa potongan sayur atau buah yang anda beli untuk dijadikan pupuk kompos.

Membuat kompos sudah dipraktekkan oleh beberapa komunitas di CU Bonaventura. Caranya cukup sederhana.

Pertama siapkan tumbuh-tumbuhan yang mengandung unsur hara makro di atas atau tumbuhan lain yang ada di sekitar kita. Cincang bahan sampai halus untuk mempercepat proses pengomposan. Siapkan juga sekam padi, pupuk kandang seperti kotoran sapi atau kambing sebagai campuran. Kemudian siapkan larutan pengurai dengan mencampur EM4, air cucian beras, dan gula (gula pasir atau gula merah). Aduk seluruh bahan hingga tercampur rata sambil disemprot larutan EM4. Simpan kompos dalam wadah tertutup selama 1 bulan agar siap digunakan.



JADWAL KEGIATAN JANUARI & FEBRUARI 2021

CU BONAVENTURA

JANUARI 2021

- 4-5 : RAPAT PLENO AWAL TAHUN 2021
- 15 : RAT TP LEDO, TP SANGGAU LEDO
- 16 : RAT TP SINGKAWANG, TP MONTERADO
- 22 : RAT TP NYARUMKOP, TP SAGATANI
- 23 : RAT TP PALOH, TP SAMBAS

FEBRUARI 2021

- 5 : RAT TP CAPKALA
- 6 : RAT TP SAJINGAN, TP SAMALANTAN
- 20 : RAT PARIPURNA





Pengurus, Pengawas, Manajemen, dan Anggota
CU BONAVENTURA
mengucapkan

***Selamat Natal 2020
& Tahun Baru 2021***



Sebab seorang anak telah lahir untuk kita, seorang putera telah diberikan untuk kita; lambang pemerintahan ada di atas bahunya, dan namanya disebutkan orang: Penasihat Ajaib, Allah yang